

# GO! smart

**SOLA**   
PASSION FOR PRECISION

- DE** Gebrauchsanweisung
- EN** Operating instructions
- FR** Manuel d'instructions
- IT** Istruzioni d'uso
- ES** Instrucciones de uso
- NL** Gebruiksaanwijzing
- RU** Руководство по применению
- PL** Instrukcja obsługi
- LT** Eksploatacijos instrukcija
- LV** Lietošanas instrukcija
- SR** Uputstvo za upotrebu
- CS** Návod k použití
- RO** Manual de utilizare
- BG** Ръководство за употреба
- HU** Használati útmutató



**Inbegrepen bij de levering van de GO! smart**

1. GO! smart
2. Batterijen penlite (AA)
3. Quick Starter
4. Riemtasje





## **Gebruiksaanwijzing**

### **GO! smart**

### **Over deze gebruiksaanwijzing**

Hartelijk dank voor het aanschaffen van onze GO! smart.

U hebt een SOLA-meetapparaat gekocht, dat uw werk eenvoudiger, preciezer en sneller maakt.

Neem a.u.b. de volgende aanwijzingen in acht om de volledige functieomvang van dit meetapparaat te benutten en om een veilige bediening te waarborgen:

- Lees deze handleiding voordat u het apparaat in gebruik neemt.
- Bewaar de gebruiksaanwijzing altijd bij het apparaat.
- Geef dit apparaat uitsluitend met gebruiksaanwijzing door aan andere personen.
- Maak de aangebrachte waarschuwingsplaatjes nooit onleesbaar.

### **Inhoud**

---

1. Algemene opmerkingen
2. Beschrijving
3. Technische gegevens
4. Veiligheidsvoorschriften
5. Inbedrijfstelling
6. Bediening
7. Kalibreren en afstellen
8. Onderhoud, opslag en transport
9. Omvang van de levering en accessoires
10. Fouten opsporen
11. Verwijderen als afval
12. Fabrieksgarantie
13. EG-conformiteitsverklaring

## 1. Algemene opmerkingen

---

### 1.1 Waarschuwingen en hun betekenis

#### GEVAAR

Voor een onmiddellijk dreigend gevaar, dat tot zwaar lichamelijk letsel of de dood leidt.

#### WAARSCHUWING

Voor een mogelijkereis gevaarlijke situatie, die tot zwaar lichamelijk letsel of de dood leidt.

#### LET OP

Voor een mogelijkereis gevaarlijke situatie, die tot licht lichamelijk letsel of materiële schade zou kunnen leiden.

#### OPMERKING

Voor gebruiksinstructies of andere nuttige informatie.

### 1.2 Symbolen




Voorafgaande aan het gebruik de gebruiksaanwijzing lezen



Batterijen en apparaten mogen niet met het huisvuil worden meegegeven



Batterij niet in het vuur gooien



Batterij niet boven 60 °C verwarmen

### 1.2 Pictogrammen en overige aanwijzingen

#### 1.2.1 Waarschuwingstekens



Waarschuwing tegen algemeen gevaar

## 2. Beschrijving

---

1. Aan/uit-schakelaar
2. Wachtfunctie (meetwaarde blijft bij eenmaal indrukken behouden) / schakelen tussen ABS (Absoluut) en INC (Incrementeel)
3. Geluid aan/uit-schakelaar (signaal bij 0° en 90°)
4. Kalibratie
5. Wijzigen van de displayresolutie





### 3. Technische gegevens

---

#### Hellingmodule

---

Max. meettolerantie	
-0° / 90°	± 0.05°
-1° - 89°	± 0.20°
Beschermingsklasse	IP 54
Voeding	1 x 1.5V (AA) batterijen
Gebruiksduur (bij 20 °C)	65 uur (bij uitgeschakelde displayverlichting ca. 80 uur)
Toelaatbare temperaturen	
Bedrijfstemperatuur	-10 °C tot +50 °C
Opslagtemperatuur	-20 °C tot +60 °C



## 4. Veiligheidsvoorschriften

---

### 4.1 Verantwoordelijkheid

---

#### 4.1.1 Fabrikant

SOLA is verantwoordelijk voor de veiligheidstechnisch perfecte levering van het product inclusief handleiding en originele accessoires.

**SOLA-Messwerkzeuge GmbH**  
**Unteres Tobel 25**  
**A-6840 Götzis**

**KESON LLC**  
**810 N. Commerce St. Aurora**  
**Illinois 60504**



#### 4.1.2 Eigenaar

De eigenaar is verantwoordelijk voor het beoogde gebruik van het product, het gebruik van zijn medewerkers, hun instructie en de operationele veiligheid van het product.

- Hij begrijpt de veiligheidsinformatie op het product en de instructies in de gebruiksaanwijzing.
- Hij kent de plaatselijk gebruikelijke voorschriften inzake bedrijfsveiligheid en ongevalbescherming van werknemers en de arbowetten en leeft deze na.
- Hij informeert SOLA direct wanneer er bij het product en het gebruik ervan veiligheidsgebreken optreden.
- Hij zorgt ervoor dat het product bij gebreken niet meer wordt gebruikt en op vakkundige wijze wordt gerepareerd.

### 4.2 Oneigenlijk gebruik

---

- Gebruik van het apparaat en de accessoires zonder instructie.
- Gebruik van accessoires of toebehoren van derden.
- Gebruik buiten de aangegeven gebruikslimieten (zie hoofdstuk 3, Technische gegevens).
- Gebruik bij extreme temperatuurschommelingen zonder voldoende acclimatisering.
- Uitschakelen van veiligheidsvoorzieningen en verwijderen van gevaar- en waarschuwingsplaatjes.
- Niet geautoriseerd openen van het apparaat.
- Het aanbrengen van wijzigingen in, of het ombouwen van het product of de accessoires.
- Opzettelijke verblinding van derden.
- Onvoldoende veiligheidsmaatregelen op de plaats van gebruik.

### 4.3 Gebruiksbeperkingen

---

De GO! smart is geschikt voor gebruik in een voor de mens permanent bewoonbare atmosfeer.

- Het product niet gebruiken in een explosieve of licht ontvlambare omgeving.

- Neem contact op met lokale veiligheidsinstanties en -functionarissen voordat er in een gevaarlijke omgeving, in de buurt van elektrische installaties of in vergelijkbare situaties wordt gewerkt.

## 4.4 Gevaren tijdens gebruik

### 4.4.1 Algemeen



#### WAARSCHUWING

Ontbrekende of onvolledige instructies kunnen leiden tot onvakkundig of oneigenlijk gebruik. Dit kan leiden tot ongevallen met ernstig persoonlijk letsel of materiaal, vermogens- en milieuschade.

- Volg de veiligheidsinstructies van de fabrikant en de eigenaar.
- Apparaat en accessoires beschermen tegen gebruik door kinderen.



#### LET OP

Een val, langdurige opslag, transport of andere mechanische invloeden kunnen tot onjuiste meetresultaten leiden. Apparaat vóór gebruik controleren op beschadigingen. Beschadigde apparaten niet gebruiken.

- Reparaties uitsluitend door SOLA laten verrichten.
- Vóór gebruik de nauwkeurigheid van het apparaat controleren (Zie hoofdstuk 8, Controle van de nauwkeurigheid).

### 4.4.2 Oplader / batterijen / accu's



#### GEVAAR

Sterke mechanische inwerkingen kunnen leiden tot lekken, brand of explosie van batterijen en accu's en er kunnen giftige stoffen vrijkomen.

- Batterijen en accu's niet openen en niet blootstellen aan mechanische belastingen.
- Beschadigde accu's, laders en laadstations niet gebruiken.
- Reparaties uitsluitend door SOLA laten verrichten.





### WAARSCHUWING

Hoge omgevingstemperaturen en onderdompeling in vloeistoffen kunnen leiden tot lekken, brand of explosie van batterijen en accu's of er kunnen giftige stoffen vrijkomen.

- Batterijen en accu's tijdens transport beschermen tegen mechanische inwerkingen.
- Batterijen en accu's niet oververhitten en niet aan vuur blootstellen.
- Indringen van vocht in batterijen en accu's voorkomen.
- Geen beschadigde batterijen en accu's gebruiken. Op de juiste wijze als afval afvoeren (zie hoofdstuk 12, Verwijderen als afval).



### WAARSCHUWING

Door kortsluiting of oneigenlijk gebruik kunnen batterijen oververhit raken en bestaat er gevaar voor letsel of brand.

- Batterijen niet in zakken van kledingstukken vervoeren en bewaren.
- Batterijcontacten niet met sieraden, sleutels, of andere elektrisch geleidende voorwerpen in aanraking laten komen.
- Batterijen niet opladen.
- Batterijen niet door kortsluiten ontladen.
- Batterijen niet in het apparaat vast solderen.
- Oude en nieuwe batterijen niet gelijktijdig gebruiken en geen batterijen van verschillende fabrikanten of met een andere typeaanduiding gebruiken.



### WAARSCHUWING

U kunt bij ondeskundig afvoeren uzelf en anderen zwaar verwonden, evenals het milieu vervuilen. Bij het verbranden van kunststof onderdelen ontstaan giftige gassen, waar mensen ziek van kunnen worden. Batterijen / accu's kunnen exploderen als ze beschadigd of sterk verhit worden en daarbij vergiftigingen, letsel door verbranding, chemische brandwonden of verontreiniging van het milieu veroorzaken. Door onoordeelkundig afvoeren worden onbevoegde personen in staat gesteld om het product oneigenlijk te gebruiken.

- Het product mag niet worden weggegooid met het gewone huishoudelijke afval. Apparaat en accessoires vakkundig afvoeren (zie hoofdstuk 12, Verwijderen als afval).
- Product altijd beschermen tegen gebruik door onbevoegde personen, vooral kinderen.



#### **4.5 ELEKTROMAGNETISCHE COMPATIBILITEIT (EMC)**

Als elektromagnetische compatibiliteit duidt men het vermogen van producten aan om in een omgeving met elektronische straling en elektrostatische ontlading probleemloos te functioneren, zonder elektromagnetische storingen in andere apparaten te veroorzaken.

##### **4.5.1 Storing van andere apparaten door GO! smart.**

Hoewel de producten aan de strikte eisen van de desbetreffende richtlijnen en normen voldoen, kan SOLA de mogelijkheid van een storing van andere apparaten niet volkomen uitsluiten (bv. als u het product in combinatie met apparaten van derden gebruikt, zoals bv. veldcomputers, pc, draadloze apparaten, mobiele telefoons, diverse kabels of externe batterijen).

- Let bij het gebruik van computers en draadloze apparaten op de specifieke informatie van de fabrikant met betrekking tot elektromagnetische compatibiliteit.
- Uitsluitend originele SOLA uitrusting resp. -accessoires gebruiken.

##### **4.5.2 Storing van GO! smart. door andere apparaten**

Hoewel het product aan de strikte eisen van de desbetreffende richtlijnen en normen voldoet, kan SOLA de mogelijkheid niet volkomen uitsluiten dat intensieve elektromagnetische straling in de directe nabijheid van radiozenders, mobilifoons, dieselgenerators enz. de meetresultaten kan vervalsen.

- Bij metingen onder deze omstandigheden moeten de meetresultaten op plausibiliteit worden gecontroleerd.

#### **4.6 FCC-verklaring**

##### **WAARSCHUWING:**

De gebruiker wordt erop gewezen dat wijzigingen of aanpassingen die niet uitdrukkelijk zijn goedgekeurd door de toezichhoudende partij, de gebruiksbevoegdheid voor dit apparaat kunnen doen vervallen.

Dit apparaat voldoet aan deel 15 van de FCC-regels. Voor het gebruik gelden de volgende twee voorwaarden:

- (1) Dit apparaat mag geen schadelijke radiostoringen veroorzaken, en
- (2) dit apparaat moet alle ontvangen radiostoringen weerstaan, met inbegrip van radiostoringen die het gebruik negatief kunnen beïnvloeden.



##### **OPMERKING:**

Dit apparaat is getest en in overeenstemming bevonden met de limieten voor een digitaal apparaat van klasse B conform deel 15 van de FCC-regels. Deze limieten zijn bedoeld om een redelijke bescherming te bieden tegen schadelijke radiostoringen in een woonomgeving.



Het apparaat genereert hoogfrequente energie en kan dit ook uitstralen. Indien het niet volgens de instructies wordt geïnstalleerd en gebruikt, kan het schadelijke storingen veroorzaken voor de radiocommunicatie. Er is echter geen garantie dat er geen radiostoringen optreden in een bepaalde installatie.

Als dit apparaat schadelijke radiostoringen veroorzaakt voor de radio- of televisieontvangst (wat kan worden vastgesteld door het apparaat uit en weer in te schakelen), wordt de gebruiker aangeraden om de radiostoringen te verhelpen door een of meer van de volgende maatregelen:

- Richt de ontvangstantenne anders of zet deze op een andere plek
- Plaats het apparaat op een grotere afstand van de ontvanger
- Sluit het apparaat aan op een contact van een andere stroomkring dan die waarop
- Raadpleeg de dealer of een technisch expert

#### 4.7 Gebruik van het product met Bluetooth



##### **WAARSCHUWING:**

Elektromagnetische straling kan storingen in andere apparaten, technische uitrustingen (bijv. medische apparaten zoals pacemakers of gehoorapparaten) en in vliegtuigen veroorzaken. Het kan ook een negatieve invloed hebben op mensen en dieren. Voorzorgsmaatregelen: Hoewel dit product voldoet aan de strengste normen en voorschriften, kan het risico op letsel bij mens en dier niet volledig worden uitgesloten.

- Gebruik het product niet in de buurt van benzinstations, chemische fabrieken, in gebieden met een verhoogd explosiegevaar en in gebieden waar zich explosies voordoen.
- Gebruik het product niet in de buurt van medische apparatuur.
- Gebruik het product niet in vliegtuigen.
- Gebruik het product niet te lang in de directe nabijheid van uw lichaam.



## 5. Inbedrijfstelling

---

Controleer voor de eerste inbedrijfstelling of de batterijen correct in het apparaat zijn geplaatst.

### **Batterijen plaatsen**

1. Open het deksel van het batterijvak.
2. Batterijen met de polen in de juiste richting plaatsen.
3. Deksel van het batterijvakje sluiten.

Uitsluitend alkaline batterijen van het type 1,5 V penlite (AA) gebruiken!

Verwijder de batterijen als het apparaat voor langere tijd niet wordt gebruikt.



## 6. Bediening

---

### 6.1. In-/uitschakelen

---

#### ➤ **Inschakelen:**

Druk op "aan/uit-schakelaar / displayverlichting" om de GO! smart in te schakelen.

#### ➤ **Uit:**

Druk ten minste 2 sec. op "aan/uit-schakelaar / displayverlichting" om de GO! smart uit te schakelen.

### 6.2 Display

---

Als de GO! smart in omslagpositie (omgekeerd – ondersteboven) wordt gebruikt, draait de displayweergave mee zodat de meetwaarde eenvoudig kan worden afgelezen.

De display schakelt na 5 minuten automatisch uit, zodra het apparaat niet meer wordt bewogen.

### 6.3 Geluidssignaal

---

Door op het de knop ° / mm / m /% / in / ft / aan / uit akoestische schakelaar (0 ° signaal) te drukken (90 °) gedurende meer dan 2 seconden wordt het akoestische signaal geactiveerd. Hoe dichter de positie van het hellingwaterpas de standaardpositie benadert, des te sneller wordt de frequentie van het signaal.

Deze functie helpt u bij nivelleringswerkzaamheden waarbij u niet de mogelijkheid hebt meetwaarden van het display af te lezen.

### 6.4 Wachtfunctie

---

Door eenmaal indrukken van 'wachtfunctie' wordt de actuele waarde bevroren.

Met deze functie kan een voordien gemeten waarde op de display worden 'bevroren'.

De meetwaarde blijft zo lang onveranderd totdat u de knop 'wachtfunctie' opnieuw indrukt.

### 6.5 Schakelen tussen ABS en INC

---

Door de 'wachtfunctie' langer dan 2 sec. in te drukken, kunt u tussen ABS (absoluut) en INC (incrementeel) schakelen.

In de modus 'ABS' (absoluut) wordt het meetresultaat op basis van de kalibratie van het apparaat weergegeven.

Daarentegen wordt het meetresultaat in de modus 'INC' (Incrementeel) op basis van een relatief referentievlak weergegeven.



U kunt bijvoorbeeld in de modus 'ABS' een meting op een 5° schuin oppervlak doen en vervolgens op de functie 'INC' overschakelen. Daarbij wordt de meetwaardeweergave op 0° gezet. U kunt nu op basis van deze nieuwe nulwaarde verdere metingen doen. Om de modus 'INC' te verlaten, drukt u de knop opnieuw gedurende 2 sec. in.

### 6.6 Meetweergave wisselen

---

► Druk op "de knop ° / mm / m / % / in / ft / aan / uit-schakelaar akoestisch" (Signaal bij 0 ° en 90 °) om te schakelen tussen ° / mm / m / % / in / ft.

### 6.7 Wijzigen van de displayresolutie

---

'wachtfunctie' en de knop 'aan/uit-schakelaar / displayverlichting' te drukken, kan tussen twee resoluties worden geschakeld: 0,00° of 0,0°.

### 6.8 Bluetooth

---

Via Bluetooth is het mogelijk meetwaarden snel en efficiënt direct over te brengen naar een smartphone.



#### OPMERKING

Om te koppelen met een smartphone, moet u de App SOLA Measures starten en in een van de functies verbinding maken.



SOLA Measures App



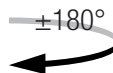
## 7. Kalibreren en afstellen

---

### Hellingmodule kalibreren

Kalibratiestap ① uitgaand van de positie 0°

- GO! smart met het meetvlak op horizontaal oppervlak plaatsen
- Knoppen  en  kort indrukken
- Weergave -1- verschijnt op het display
- Knop  kort indrukken, weergave -1- knippert gedurende ca. 5 seconden
- Weergave -2- verschijnt op het display
- GO! Smart opnieuw 180° draaien
- Knop  kort indrukken, weergave -2- knippert gedurende ca. 5 seconden
- Meetwaardeweergave verschijnt op het display, kalibratiestap 1. is afgesloten.



## 8. Onderhoud, opslag en transport

---

### 8.1 Reiniging

- Vuil met een zachte, vochtige doek afnemen.
- Geen agressieve schoonmaak- of oplosmiddelen gebruiken.
- Het apparaat niet in water onderdompelen!
- Vervuilde en natte apparaten, accessoires en transportverpakkingen vóór het opbergen schoonmaken en drogen. Apparatuur pas weer inpakken als zij volledig droog is.
- Contacten schoonhouden en beschermen tegen vocht.

### 8.2 Opslaan

#### 8.2.1 Algemeen

- Opslag van de apparatuur uitsluitend binnen de toegestane temperatuurgrenswaarden (zie hoofdstuk 3, Technische gegevens).
- Na opslag voor langere tijd vóór het gebruik de nauwkeurigheid van het meetapparaat controleren.

#### 8.2.2 Batterijen / accu's

- Om de accu op te slaan, verwijdert u deze uit het apparaat of het laadstation.
- Opslag zo mogelijk op kamertemperatuur en in een droge omgeving (zie hoofdstuk 3, Technische gegevens).
- Beschermen tegen vloeistoffen en vocht. Natte of vochtige batterijen dienen vóór de opslag of het gebruik te worden gedroogd.
- Vóór langere opslag de accu tot een capaciteit van 80% opladen (zie hoofdstuk 7, Bediening). Tijdens de opslag dit proces om de 6 maanden herhalen.
- Na opslag de accu vóór gebruik volledig opladen.
- Accu vóór gebruik op eventuele schade controleren. Beschadigde apparaten niet gebruiken!

### 8.3 Transport

#### 8.3.1 Algemeen

Door heftig schudden of een val kan het apparaat worden beschadigd.

- Product nooit los transporteren. Altijd de originele verpakking of een gelijkwaardige transportverpakking gebruiken.
- Vóór het transport meetapparaat uitschakelen.
- Het apparaat vóór gebruik controleren op eventuele beschadigingen.





### **8.3.2 Batterijen / accu's**

Bij het transporteren of verzenden van batterijen en accu's is de eigenaar verantwoordelijk voor de naleving van de nationale en internationale regelgeving en richtlijnen.

- Vóór het verzenden de batterijen uit het apparaat verwijderen



## **9. Omvang van de levering en accessoires**

---

### **Inbegrepen bij de levering van de GO! smart:**

---

GO! smart  
Penlite (AA)  
Quick Starter  
Riemtasje

Zie voor meer informatie over accessoires [www.sola.at](http://www.sola.at)



## 10. Fouten opsporen

---

<b>Fout</b>	<b>Mogelijke oorzaak</b>	<b>Oplossing</b>
Apparaat is ingeschakeld, geen weergave, display licht niet op	<ul style="list-style-type: none"><li>➤ Batterij leeg</li><li>➤ Batterij foutief geplaatst</li><li>➤ Apparaat of schakelaar defect</li></ul>	<ul style="list-style-type: none"><li>➤ Batterij vervangen</li><li>➤ Batterij correct plaatsen</li><li>➤ Contact opnemen met leverancier en het apparaat laten repareren</li></ul>
Weergave verspringt of display 'bevoren'	<ul style="list-style-type: none"><li>➤ Programmafout</li></ul>	<ul style="list-style-type: none"><li>➤ Batterij verwijderen, een minuut wachten, batterij weer plaatsen</li></ul>
Onregelmatige displayweergave	<ul style="list-style-type: none"><li>➤ Batterijspanning laag</li></ul>	<ul style="list-style-type: none"><li>➤ Batterij vervangen</li></ul>
Het apparaat schakelt na het inschakelen direct weer uit	<ul style="list-style-type: none"><li>➤ Batterij leeg</li></ul>	<ul style="list-style-type: none"><li>➤ Batterij vervangen</li></ul>

---



## 11. Verwijderen als afval

---

U kunt bij ondeskundig afvoeren uzelf en anderen zwaar verwonden, evenals het milieu vervuilen. Bij het verbranden van kunststofonderdelen ontstaan giftige gassen, waar mensen ziek van kunnen worden.

Batterijen/accu's kunnen exploderen als ze beschadigd of sterk verhit worden en daarbij vergiftigen, letsel door verbranding, chemische brandwonden of verontreiniging van het milieu veroorzaken. Door onoordeelkundig afvoeren worden onbevoegde personen in staat gesteld om het product oneigenlijk te gebruiken.

Meetinstrumenten, accessoires en verpakkingen moeten milieuvriendelijk worden gerecycled.



Het product en de accessoires - met name batterijen en accu's - mogen niet met het huisvuil worden meegegeven.

- Product en accessoires volgens de voorschriften afvoeren.
- Accu's alleen in ontladen toestand afvoeren.
- Landspecifieke afvoervoorschriften volgen.

Uw SOLA leverancier neemt batterijen en afgedankte apparaten in en zorgt voor deskundige afvalverwijdering.

### **Uitsluitend voor de EU-landen**



Elektrische gereedschappen mogen niet met het huisvuil worden meegegeven! Conform de Europese Richtlijn 2002/96/EG betreffende afgedankte elektrische en elektronische apparatuur en de uitvoering daarvan onder de nationale wetgeving, dient afgedankte elektrische en elektronische apparatuur gescheiden te worden ingezameld en milieuvriendelijk te worden gerecycled.



## 12. Fabrieksgarantie

---

„De fabrikant garandeert aan de op de garantiekaart vermelde oorspronkelijke koper (eerste koper) voor een periode van twee jaar vanaf de levering, met uitzondering van batterijen, dat het product vrij is van fouten. De garantie is beperkt tot reparaties en/of vervanging naar keuze van de fabrikant.

Defecten als gevolg van ondeskundige behandeling door de koper of door derden, natuurlijke slijtageverschijnselen en optische gebreken die geen invloed op het gebruik van het toestel hebben, worden door deze garantie niet gedekt. Aanspraken op deze garantie zijn alleen geldig indien het apparaat vergezeld gaat van de garantiekaart die zowel door de verkoper is ingevuld en van de datum en het bedrijfstempel is voorzien.

In het geval er een aanspraak op de garantie wordt gemaakt, betaalt de fabrikant de vervoerskosten. De garantieperiode wordt niet verlengd door reparatie- of vervangingswerkzaamheden die in het kader van de garantie plaatshebben.

Verdergaande aanspraken zijn uitgesloten, voor zover geen dwingende nationale voorschriften in de weg staan. De fabrikant is met name niet aansprakelijk voor directe of indirecte schade door defecten of het gevolg van defecten, verliezen of kosten in samenhang met het gebruik van het apparaat voor enig doel of de onmogelijkheid om het apparaat te gebruiken. Stilzwijgende toezeggingen voor gebruik of geschiktheid voor een bepaald doel worden expliciet uitgesloten.'




## 13. EG-conformiteitsverklaring

---



**Conformiteitsverklaring  
Declaration of Conformity  
Déclaration de Conformité**



Wij / We / Nous **SOLA-Messwerkzeuge GmbH, A-6840 Götzis, Austria**  
verklaren onder onze eigen verantwoordelijkheid dat het product (de producten)  
declare under our sole responsibility that the Product(s)  
déclarons sous notre seule responsabilité que le(s) Produit(s)

**GO! smart**

waarop deze verklaring betrekking heeft, in overeenstemming is met de volgende normen.  
to which this declarations relates is in conformity with the following standards.  
auquel(s) se réfère cette déclaration est conforme aux normes.

<b>EMC</b>	<b>EN61326-1:2013 EN61326-2-2:2013 EN 55011:2009+A1:2010</b>
<b>Radio</b>	<b>EN 301489-1 V2.1.1 EN 301489-17V3.1.1 EN 300328 V2.1.1 EN 62479:2010</b>

Overeenkomstig de bepalingen van de richtlijn(en)  
Following the provisions of Directive(s)  
Conformément aux dispositions de(s) Directive(s)

**Electromagnetic compatibility 2014/53/EU RED**

SOLA-Messwerkzeuge GmbH

Mag. Wolfgang Scheyer CEO